



Elävä kuva internetissä

Kiravo 2013

Tavoite

Esitellään joitakin tv- ja video-ohjelmia jakavia verkkopalveluita ja tiedonhakua niiden avulla.

Kurssin sisältö

- Videopalveluista yleensä
- YouTube
- Vimeo
- Googlen videohaku
- Yleisradio

Videopalveluista yleensä

Videomuotoisesta viestinnästä on tullut hyvin yleistä myös internetissä ja videoita käytetään moniin tarkoituksiin:

- Asiantuntijoiden luennot tai konferenssiesitykset tallennetaan usein videoiksi.
- Internetistä löytyy myös huumori-, harrastus- ja opetusvideoita sekä tv-ohjelmia.

Internetissä videot löytyvät parhaiten videoiden jako- ja julkaisupalveluista, joita ovat esimerkiksi *YouTube* ja *Vimeo*. Myös Googlessa on oma videohakunsa. Kiinnostavia videoita löytyy myös esimerkiksi Yleisradion nettisivuilta *Elävästä arkistosta* ja *YLE Areenan* kautta.

YouTube

<http://www.youtube.com/>

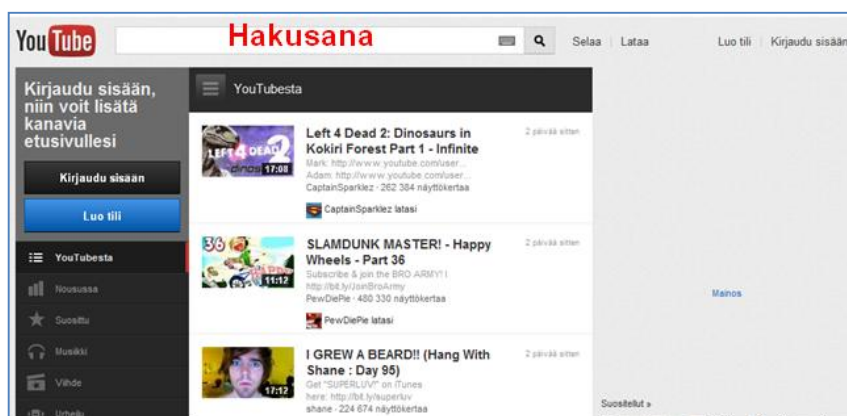
- YouTube on suosittu, Googlen omistama videoiden jako- ja julkaisupalvelu. Palveluun pystyy lataamaan myös HD-tasoisia videoita.
- Palvelulla on satoja miljoonia käyttäjiä ja siihen ladataan joka minuutti yli 24 tuntia videokuvaa.

- YouTubea voi käyttää monella kielellä, myös suomeksi.
- Videoita voi hakea ja katsella ilmaiseksi ja ilman käyttäjätunnusta. Videoita voi myös liittää esimerkiksi omaan blogiin tai Facebook-päivitykseen.
- **Oma YouTube –kanava:** *Videoiden lataaminen* palveluun vaatii rekisteröitymisen ja kirjautumisen. Jo olemassa olevat Google-tilin tai Gmailin tunnukset käyvät sellaisenaan.
- Oman YouTube –kanavan muita etuja ovat:
 - Mahdollisuus luoda erilaisia videolistoja: suosikkeja, katsomista myöhemmin – listoja ja soittolistoja (eli koota kiinnostavien videoiden kokoelmia).
 - Vain rekisteröidyt käyttäjät voivat kommentoida videoita.
 - YouTubeen voi kirjautua jo olemassa olevilla Google-tilin (iGoogle, Geemail) tunnuksilla.

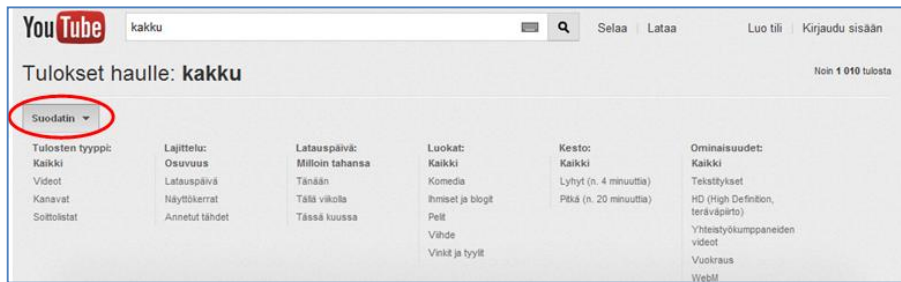


- Kuvaruudun säädöt on sijoitettu alalaitaan:
 - Piilottaa kuvaan lisätyt merkinnät ja tuo ne näkyviin
 - Tekstityksen ja äänten litteroinnin valikko
 - Kuvan laadun valinta
 - Siirtää videon tiedot muistiin myöhempää katsomista varten. Vaatii kirjautumisen omalle kanavalle.
 - Kuvaruudun koon säätö: pieni, iso ja koko näytön laajuinen

Haku YouTubesta

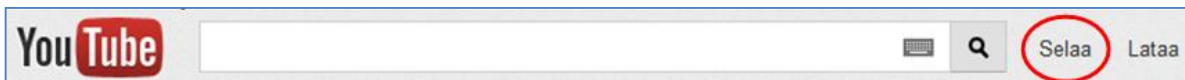


- Haku YouTubesta tehdään **hakusanalla**.
- Kun hakutulokset ovat esillä, voi klikata **Suodatinta**. Se tuo esille kriteerejä, joilla hakua voi vielä tarkentaa.



- **Hakuesimerkkejä:**
 - *MartatTV*:n ohjelmia löytyy käyttämällä hakusanaa kodinhoito <http://www.youtube.com/user/MartatTV>
 - *Grochet Geek*-käsityövideoita löytyy esim. hakusanalla *stitch* <http://www.youtube.com/show/crochetgeek?s=1>

Selaushaku



Klikkaamalla hakupalkista **Selaa**, saa auki selaushaun.

- YouTube tarjoaa hakutulokset valikoimina:
 - *Tänään katsotuimmat* ja *Nämä saattavat kiinnostaa sinua*. Kiinnostavat kohteet on nimetty edelleen ryhmiksi kuten *Autot ja ajoneuvot*, *Komedia*, *Vinkit ja tyyli* sekä *Yhdistykset ja aktivismi*
- Lisätietoja: **YouTube-ohjeet**
http://www.google.com/support/youtube/bin/static.py?p=&page=start.cs&hl=fi_FI


Vimeo

<http://vimeo.com/>

- Vimeo on englanninkielinen ilmainen videoiden julkaisu-, säilytys- ja jakopalvelu.
- Vimeo on pysty tallentamaan korkealaatuisia ja myös HD-tason videoita.
- Jokainen käyttäjä voi tallentaa palveluun 500mt / viikko.
- Vimeo on rinnalla on maksullinen ja laajempia palveluja tarjoava **Vimeo Plus**.
- Palveluun voi luoda ryhmiä ja kanavia

Haku Vimeosta

- Vimeosta voi hakea videoita kirjoittamalla hakusanan **Search** –hakulaatikkoon.



Haku kategorioista

- Toinen hakutapa liittyy aineiston luokitteluun eli kategorioihin:
 - Klikkaa tekstiä **Explore** ja sen alta **Categories**.
 - Valitse avautuvalta sivulta aihe, esimerkiksi **Everyday Life** eli arkielämä.
 - Hakua voi jatkaa katsomalla alaryhmiä (*Browse this category*) tai etsimällä eri aineistoryhmistä (*Explore Videos Channels...*)



Googlen videohaku

<http://video.google.com/>

- Googella on videoiden hakemista varten oma haku, jonka avulla videot löytyvät paremmin kuin Googlen perushaulla.
- Videohaun tuloksiin tulee elokuvan pätkiä, tv-ohjelmia, opetusohjelmia ja muita videoita
- Hakutulosten määrä on yleensä suurempi, kuin YouTube:n tai Vimeon kautta haettaessa.



- Videohaku toimii **sanahakuna**.
- Hakua pääsee täsmentämään hakutulossivun alalaidasta klikkaamalla tarkennettua **hakua**



Tarkennettu videohaku

Etsi videoita aiheesta

Voit tehdä tämän hakukentässä.

kaikilla näillä sanoilla:

juuri tällä sanalla tai ilmauksella:

millä tahansa näistä sanoista:

ei millään näistä sanoista:

Kirjoita tärkeitä sanat: opetusmenetelmät

Kirjoita tarkat sanat lainausmerkin sisään: "korva alasin"

Kirjoita O2 kaikkien haluamasi sanojen välille: fysiologia OR anatomia

Lisää minusmerkki niiden sanojen eteen, jolla et halua hakea: -akuutiikka

Tarkenna sitten hakua...

Kieli: Hae sivuja valitsemalasi kielellä.

Kesto: Määritä haluamasi pituus.

Päivämäärä: Hae sivuja, jotka on päivitetty määrittämäsi aikavälillä.

- Tarkennettu videohaku aloitetaan kirjoittamalla hakusanat hakusana-laatikoihin ja tarkennetaan hakua sen jälkeen rajaamalla hakutuloksia esimerkiksi kielen, tekstityksen tai keston perusteella.
- **Hakuesimerkki:** Mitä löytyy hakusanalla *rypyttäminen*.

Yleisradio

Yleisradion lähettämiä ohjelmia etsiä Yleisradion sivuilta.

- **Ylen Elävän arkiston** kautta löytää arkistoituja tv- ja radio-ohjelmia 1900-luvulta alkaen
<http://yle.fi/elavaarkisto/index.html>
- **Yle Areena** on Yleisradion maksuton verkkopalvelu, jossa voi määrätyn ajan katsella Ylen tv-kanavilla esitettyjä ohjelmia ja kuunnella Ylen lähettämiä radio-ohjelmia.
<http://areena.yle.fi/>